

Garantía Limitada

La información de garantía siguiente es un SUMARIO de la Garantía del Producto completa provisto de GF Health Products, Inc. Para la garantía completa, por favor de visitar a la página de web www.grahamfield.com

GF Health Products, Inc. (“GF”) garantiza al comprador original o arrendatario (cual quiera is el “Cliente”) solamente, que va reemplazar o reparar componentes, a la decisión solo de GF, cuales son defectos en material o calidad utilizado normalmente y con servicio. La garantía es para partes solamente y no incluye fuerza laboral o el costo de transporte. Todas garantías con condicionales por el uso apropiado del producto estrictamente en acuerdo con las instrucciones aplicables de GF. Producto pródigo a usuarios como réntales deben ser serviciados por el proveedor y inspeccionado antes de entrega. Cada usuario debe ser preparado en la operación y seguridad de este producto antes de uso. Dentro las reglas normales en este documento, la estructura tiene garantía por tres (3) anos y los componentes de uso normal como puntas, ruedas y manijas tienen garantía por tres (3) meses. El periodo de garantía se comienza en la fecha de transporte al Cliente a menos que haya una fecha de expiración en el componente en cual la garantía se expira en la periodo de garantía o la fecha de expiración.

OBTENIENDO SERVICIO DE GARANTIA

La garantía limitada solamente aplica a defectos reportados al Distribuidor de quien el Cliente compro el producto dentro el periodo de garantía aplicable. Si no hay Distribuidor, debes llamar a GF directamente llamando (678) 291-3207, mandando fax a (770)-368-2386 o por email a cs@grahamfield.com. Direcciones especificos se van a dar por el Representante de Servicio De Clientes.

EXCLUSIONES

La garantía no cubre y GF será responsable por lo siguiente: 1) Defectos, daño o otras condiciones causadas por mal uso, abuso, negligencia, alteración, accidente, daño de transporte o falta de buscar y obtener reparo o repuesto en manera puntual; 2) Productos no instalados, utilizados or mantenidos correctamente; y 3) Cargos de Labor o transporte. Otras exclusiones se aplican.

GARANTIA ENTERO. REMEDIO EXCLUSIVO Y DESCARGO DE DANOS CONSIGUIENTE

ESTA GARANTIA ES LA UNICA GARANTIA DE GF Y ES EN VEZ DE TODAS OTRAS GARANTIAS, EXPRESIDAS O IMPLICITADAS.

Para la garantía completa por este producto, por favor de visitar a la página www.grahamfield.com

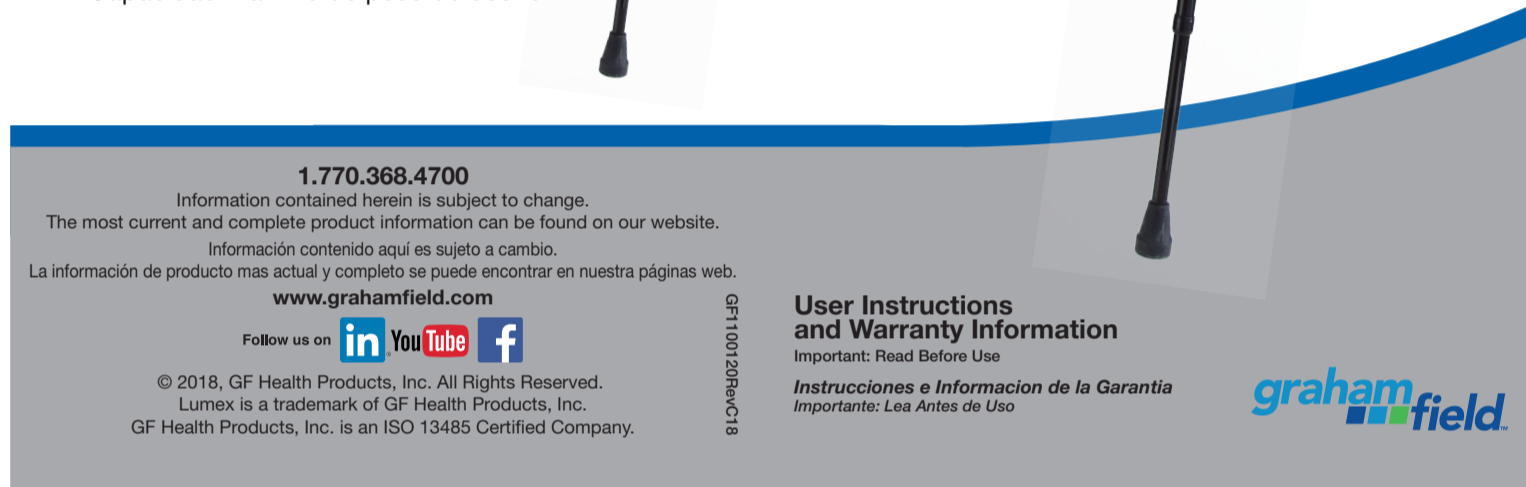
LUMEX[®]
by graham-field




Features

- Soft, contoured handle provides a comfortable, secure handgrip
- Easy height adjustment from 29" – 38" in 1" increments with locking mechanism for added security
- Attractive, designer finish
- 600 lb maximum weight capacity


Características

- Agarre suave y contorneado provee un agarre de mano confortable y seguro
- Ajustamiento de altura fácil de 29" – 38" en incrementos de 1" con mecanismo de cerradura para seguridad adicional
- Acabado de diseño atractivo
- Capacidad maximo de peso de 600 lb



1.770.368.4700
Information contained herein is subject to change.
The most current and complete product information can be found on our website.
Información contenido aquí es sujeto a cambio.
La información de producto mas actual y completo se puede encontrar en nuestra páginas web.
www.grahamfield.com
Follow us on   
© 2018, GF Health Products, Inc. All Rights Reserved.
Lumex is a trademark of GF Health Products, Inc.
GF Health Products, Inc. is an ISO 13485 Certified Company.

User Instructions and Warranty Information
Important: Read Before Use
Instrucciones e Informacion de la Garantia
Importante: Lea Antes de Uso



GF1100120RevC18

Instructions for Use – Please Read all Instructions Before Use.

Please consult a healthcare professional for the proper height adjustment and usage.

Adjusting Cane Height

1. Loosen locking collet by twisting counter-clockwise.
2. Adjust cane height: Depress push button and slide lower section upward or downward to desired height.

NOTE: An audible “click” will be heard when push button securely protrudes through the adjustment hole.

3. Secure locking collet by turning clockwise until tight.



Safety Guidelines – Please Read Before Use

1. DO NOT install or use this equipment without first reading and understanding these instructions. This product should not be used without proper instruction from a healthcare professional.
2. Each individual should always consult with their physician or therapist to determine proper adjustment and usage.
3. This product has a maximum user weight limitation of 600 lb. The canes are NOT designed to support the total weight of individuals.
4. GF Health Products, Inc. assumes no responsibility for any damage or injury caused by improper installation, assembly or use of this product.
5. Before use, ensure cane tip is properly seated and straight. Check rubber tip for rips, tears, cracks or wear. If any of these conditions exist, replace rubber tip immediately.
6. Single push button height adjustment MUST be fully engaged and protruding through height adjustment hole on cane to ensure a positive lock. ALWAYS test to see that cane handle is properly and securely locked in place BEFORE using.
7. Make sure locking collet is securely tightened at all times.
8. Always use caution when using this product on wet or slippery surfaces.
9. If components are damaged or missing, contact your dealer immediately. DO NOT use substitute parts.
10. Before use, inspect cane and ensure that it is locked securely in position. Inspect weekly.
11. **WARNING:** Notice for California Customers – California Proposition 65 WARNING: This product can expose you to chemicals including DEHP which is known to the State of California to cause cancer and birth defects or other reproductive harm. For more information go to www.P65Warnings.ca.gov/product.
12. If any component is not in proper working order or appears worn, contact your dealer for repair and/or appropriate replacement parts.

Maintenance

- Wipe cane weekly with a damp cloth.
- Grips may be cleaned with mild soap or detergent.
- DO NOT use organic solvents, such as acetone, which may damage grip.
- Never use abrasive cleaners or scouring pads on any part of the cane.
- Check locking collet weekly for tightness.
- Replace cane tip as needed.
- To guarantee the best service from your product, always specify Lumex replacement parts, available from your GF Health Products, Inc. authorized distributor.

LUMEX[®]
by graham-field

Bariatric Offset Cane Items 6334A

Baston Ajustable Offset Bariatrico

Instrucciones Para Uso – Lea y Entiende Todas Las Instrucciones Antes de Uso.

Por favor de consultar con un profesional de cuidado de salud para ajuste de altura y uso apropiado.

Ajustando la Altura del Bastón

1. Afloja la cerradura retorsando en sentido contrario a las agujas del reloj.
2. Ajuste la altura del bastón. Apriete el botón y deslice la sección inferior arriba y abajo a la altura deseada.

NOTA: Un “clic” audible se oye cuando el botón se sobresale seguramente por el hueco de ajustamiento.

3. Asegura la cerradura retorsando en el sentido de las agujas del reloj hasta que este ajustado.



Limited Warranty

The following warranty information is a SUMMARY of the complete Product Warranty provided by GF Health Products, Inc. For the complete warranty, please visit our website at www.grahamfield.com.

GF Health Products, Inc. (“GF”) warrants to the original retail purchaser or lessee (either is the “Customer”) only, that it will replace or repair components, at GF’s sole discretion, that are defective in material or workmanship under normal use and service. The warranty is for parts only and does not include labor or costs of shipping. All warranties are conditioned upon the proper use of the product strictly in accordance with applicable GF instructions. Product provided to users as rentals must be serviced by the provider and inspected prior to delivery. Each user must be properly trained on the operation and safety of this product prior to use. Within the guidelines set forth in this document, the frame is warranted for three (3) years and the normal wear components such as tips, wheels/casters, and handgrips are warranted for three (3) months. The applicable warranty period shall commence from date of shipment to the Customer, unless there is an expiration date on the component in which case the warranty shall expire on the earlier of the warranty period or the expiration date.

OBTAINING WARRANTY SERVICE

This limited warranty shall only apply to defects that are reported to the Dealer from whom the Customer purchased the product within the applicable warranty period. If there is not a Dealer, you must contact GF directly by calling (678) 291-3207, sending a fax request to 770-368-2386 or by e-mailing a request to cs@grahamfield.com. Specific directions will be provided by the Customer Service Representative.

EXCLUSIONS

The warranty does not cover and GF shall not be liable for the following: 1) Defects, damage, or other conditions caused by misuse, abuse, negligence, alteration, accident, freight damage, tampering or failure to seek and obtain repair or replacement in a timely manner; 2) Products not installed, used, or properly cleaned and maintained; and 3) Labor or shipping charges. Other exclusions apply.

ENTIRE WARRANTY, EXCLUSIVE REMEDY AND CONSEQUENTIAL DAMAGES DISCLAIMER

THIS WARRANTY IS GF'S ONLY WARRANTY AND IS IN LIEU OF ALL OTHER WARRANTIES, EXPRESS OR IMPLIED.

For the complete warranty for this product, please visit our website at www.grahamfield.com.

Directriz de Seguridad – Por Favor De Leer Antes de Uso

1. NO DEBE instalar o usar este equipo sin leer y entender estas instrucciones. Este producto no debe ser usado sin instrucciones de su profesional de cuidado de salud.
2. Cada individual debe consultar con su medico o terapeuta para determinar ajuste y uso apropiado.
3. Este producto tiene una limitación de peso máximo de 600 lb. Estos bastones NO SON designados para soportar el peso total de individuales.
4. GF Health Products, Inc. no asume responsabilidad para cual quiera daño y herida causado por instalación, ensamblaje o uso impropio de este producto.
5. Antes de uso, asegure que la punta del bastón esta puesto correctamente. Cheque la punta de goma para rasgones, desgarrones o desgaste. Si algunas de estas condiciones existen, remplace la punta de goma inmediatamente.
6. El único botón de ajuste de altura TIENE que sobresalir por el hueco de ajustamiento de altura en el bastón para asegurar que esta asegurado. SIEMPRE prueba para ver si la manga y la altura esta n onto esta cerrado correctamente ANTES de usar.
7. Asegure que la cerradura esta laqueado apretado seguramente.
8. Siempre usa caución cuando usando este producto en superficies mojado o resbaloso.
9. Si componentes están dañados o si faltan, llame a su distribuidor inmediatamente. NO USE partes substitutos.
10. Antes de uso examine el baston y asegura que esta cerrado y seguro en posición. Examine seminal.
11. **ADVERTENCIA:** Aviso a Clientes de California Este producto te puede exponer a cemicas incluyendo DEHP que conocido al Estado de California puede causar cancer y defectos de nacimiento o daño reproductiva. Para mas informacion www.P65Warningsca.gov/product
12. Si algún componente no esta funcionando correctamente o se paréese con desgaste, llame a su distribuidor para reparar y reemplace de partes.

Mantenimiento

- Pásale con una toalla húmedo albastón seminal.
- Agarres pueden ser limpiados con jabón o detergente suave.
- NO USE solvente orgánicos como acetona, que puede dañar el agarre.
- Nunca debe usar limpiadores abrasivos o estropajos en cual quiera parte del bastón.
- Cheque la cerradura seminal para rigidez.
- Reemplace la punta si es necesario.
- Para garantizar el servicio mejor de su producto, siempre especifica partes de reemplazo de Lumex, disponible de su distribuidor autorizado de GF Health Products, Inc.