



7921RA: BATH SEAT WITH ARMS AND BACKREST / 7931RA: BATH SEAT WITH ARMS

ASSEMBLY AND OPERATION INSTRUCTIONS

SAVE THESE INSTRUCTIONS FOR FUTURE USE

PARA INSTRUCCIONES EN ESPAÑOL, VÉASE LA PÁGINA 5

IMPORTANT SAFETY INFORMATION: PLEASE READ

- ⚠ **WARNING:** Important! Read and understand these instructions before assembling or using the Bath Seat. If you do not understand any part of these warnings, cautions or instructions, contact a healthcare professional for direction in the use of this product. If the Bath Seat is not properly assembled and adjusted, personal injury and damage to the Bath Seat could result.
- ⚠ **WARNING:** If components are damaged or missing, contact your distributor immediately. **DO NOT** use substitute parts. Use only Lumex replacement parts. Non-Lumex replacement parts could cause personal injury and damage to the Bath Seat.
- ⚠ **WARNING:** Cancer and Reproductive Harm - www.p65warnings.ca.gov.
- ⚠ **WARNING:** GF Health Products, Inc. assumes no responsibility for any damage or injury caused by improper assembly or use of this product.

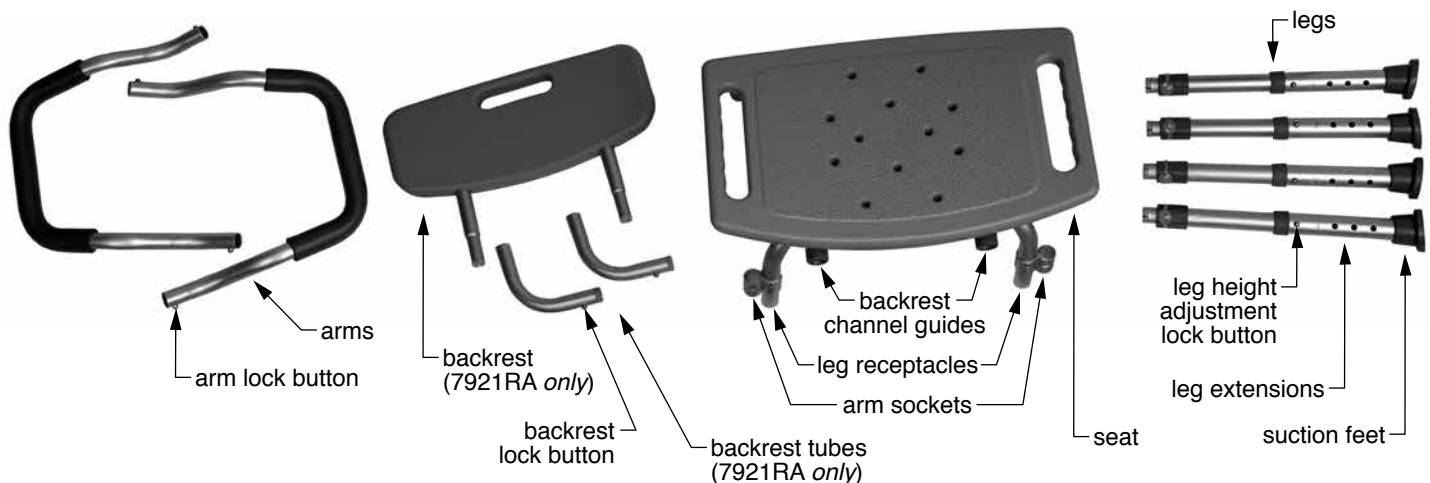
INTENDED USE

The 7921RA / 7931RA Bath Seat is intended for use by individuals who require seating support while bathing or showering. It is designed to be placed fully inside the bathtub or shower.

Contraindications

- ⚠ **WARNING:** This product has a weight limit of 350 lb, **EVENLY DISTRIBUTED**.
- ⚠ **WARNING:** **DO NOT** use this product as a transfer bench or climbing device.
- ⚠ **WARNING:** Use this product only with tub floors wider than 18 3/4".

ASSEMBLY



7921RA / 7931RA Bath Seat with Arms
(7921RA with Backrest Shown Above)

1. Remove all components (shown above) from the box.

2. Place the seat facedown on a flat surface.
3. Locate the four legs.
4. Install legs on frame: press lock button on each plastic leg sleeve end and slide the leg onto the frame until the button clicks into place.
5. Adjust leg extension height by pushing in the leg height adjustment lock button, moving to the desired hole height, and releasing button until it clicks into place.

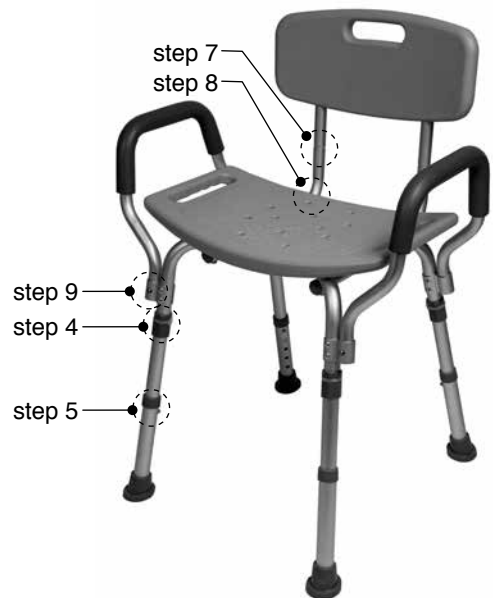
Info: *If assembling 7921RA (with backrest), proceed to step 6.*

If assembling 7931RA (without backrest), proceed to step 9.

6. Locate backrest tubes and backrest.
7. Install backrest tubes on backrest: press each backrest tube lock button and slide tube onto backrest until button clicks into place.
8. Install backrest on bath seat: press both backrest lock buttons and slide backrest tubes into bath seat backrest channel guides until buttons click into place.
9. Attach arms: press both arm lock buttons and insert each arm into arm socket until arm clicks into place.

⚠ WARNING: Ensure all lock buttons have clicked into place and all lock buttons protrude fully through holes. Contact your GF authorized distributor immediately if you see any issue with fit, form, function, or safety.

⚠ WARNING: Ensure the Bath Seat is assembled as described. If the Bath Seat is not properly assembled and installed, personal injury and damage to the Bath Seat could result.



**7921RA Bath Seat
with Arms and Backrest**

OPERATION

Adjusting Leg Height

Push in the leg height adjustment lock button and move leg extension to the desired height position — you will hear it click into place. Ensure that all four legs are locked into place at the same height and all leg height adjustment lock buttons protrude fully through adjustment holes.

⚠ WARNING: Ensure all Bath Seat components are secure before each use.

Center of Balance During Use

The point where the Bath Seat will tip forward, rearward or sideward is determined by its center of balance and stability, and the center of balance and stability is affected by the user's body position and weight distribution. If you fail to heed the following warnings, falling or tipping may occur and could cause severe personal injury.

⚠ WARNING: To avoid falling or tipping:
Have someone help you until you know the balance points of your Bath Seat and how to avoid tipping.

Do not put downward weight on one armrest at a time. If using the armrest for balance, hold both armrests at once to distribute your weight equally.

Do not put downward weight on the backrest.

Do not reach or lean if you must shift your weight to do so. Ask for help or use a device to extend your reach.

Never try to reach an object if you must move forward in your seat and your buttocks do not stay in full contact with the seat.

Never lean backward to reach an object.

MAINTENANCE

⚠ WARNING: Check the Bath Seat weekly for signs of damage or cracking. If damage or cracking of any component of the Bath Seat is found, DO NOT use the Bath Seat. Contact your Graham-Field authorized provider.

To clean the Bath Seat, wash it with soap and water or a mild detergent, then rinse. Ensure the Bath Seat is rinsed well before use.



**7921RA Bath Seat
with Arms and Backrest
Shown Assembled**



**7931RA Bath Seat with Arms
Shown Assembled**

LIMITED WARRANTY

SCOPE OF WARRANTY

GF Health Products, Inc. ("GF") warrants to the original purchaser only that it will replace or repair components, at GF's sole discretion, that are defective in material or workmanship under normal use and service. All warranties are conditioned upon the proper use of the products strictly in accordance with good commercial practice and applicable GF instructions and manuals, including proper use and maintenance. To the extent that a component is warranted by a third party, GF conveys all of its rights under that warranty to the original purchaser, to the extent permitted. This limited warranty shall only apply to defects that are reported to GF's customer service team within the applicable warranty period and which, upon examination by GF or its authorized representative, prove to be a warranty item. This limited warranty is not transferable.

The warranted components and time period are set forth below:

- Frame.....three (3) years
- Seat/back, leg extensions, and arms.....six (6) months
- Normal wear components such as tips, wheels/casters, and handgrips.....three (3) months

The applicable warranty period shall commence from date of shipment to the original customer, unless there is an expiration date on the component in which case the warranty shall expire on the earlier of warranty period or the expiration date.

OBTAINING WARRANTY SERVICE

This limited warranty shall only apply to defects that are reported to the Distributor from whom the Customer purchased the product within the applicable warranty period. If there is not a Distributor, you must contact GF directly by calling 1.770.368.4700, sending a fax request to 1.770.368.2386, or by e-mailing a request to cs@grahamfield.com. Specific directions will be provided by the Customer Service Representative. Failure to abide by the specific directions will result in denial of the warranty claim.

EXCLUSIONS

The warranty does not cover and GF shall not be liable for the following:

- 1) Defects, damage, or other conditions caused, in whole or in part, by misuse, abuse, negligence, alteration, accident, freight damage, tampering or failure to seek and obtain repair or replacement in a timely manner;
- 2) Products which are not installed, used, or properly cleaned and maintained as required in the official manual for the applicable product;
- 3) Products considered to be of a non-durable nature including, but not limited to: filters, fuses, gaskets, lubricants, and charts;
- 4) Accessories or parts not provided by GF;
- 5) Charges by anyone for adjustments, repairs, replacement parts, installation or other work performed upon or in connection with such products which are not expressly authorized in writing, in advance, by GF;
- 6) Any labor or shipping charges incurred in the replacement part installation or repair;
- 7) Costs and expenses of regular maintenance and cleaning; and
- 8) Representations and warranties made by any person or entity other than GF.

ENTIRE WARRANTY, EXCLUSIVE REMEDY AND CONSEQUENTIAL DAMAGES DISCLAIMER

THIS WARRANTY IS GF'S ONLY WARRANTY AND IS IN LIEU OF ALL OTHER WARRANTIES, EXPRESS OR IMPLIED. GF MAKES NO IMPLIED WARRANTIES OF ANY KIND INCLUDING ANY IMPLIED WARRANTIES OF MERCHANTABILITY OR FITNESS FOR A PARTICULAR PURPOSE. IF ANY MODEL OR SAMPLE WAS SHOWN TO THE CUSTOMER, SUCH MODEL OR SAMPLE WAS USED MERELY TO ILLUSTRATE THE GENERAL TYPE AND QUALITY OF THE PRODUCT AND NOT TO REPRESENT THAT THE PRODUCT WOULD NECESSARILY CONFORM TO THE MODEL OR SAMPLE IN ALL RESPECTS. THIS WARRANTY IS LIMITED TO THE REPAIR OR REPLACEMENT OF THE DEFECTIVE PARTS. GF SHALL NOT BE LIABLE FOR AND HEREBY DISCLAIMS ANY DIRECT, SPECIAL, INDIRECT, INCIDENTAL, EXEMPLARY OR CONSEQUENTIAL DAMAGES, INCLUDING, BUT NOT LIMITED TO: DAMAGES FOR LOSS OF PROFITS OR INCOME, LOSS OF USE, DOWNTIME, COVER, OR EMPLOYEE OR INDEPENDENT CONTRACTOR WAGES, PAYMENTS AND BENEFITS.

The warranties contained herein contain all the representations and warranties with respect to the subject matter of this document, and supersede all prior negotiations, agreements and understandings with respect thereto. The recipient of this document hereby acknowledges and represents that it has not relied on any representation, assertion, guarantee, warranty, collateral contract or other assurance, except those set out in this document.

For additional information on this product or this warranty, please contact a GF Customer Service Representative.

NOTES:

- 1) Additional terms and conditions may apply.
- 2) Freight claims must be notated on the appropriate shipping documents and must be made with immediacy. International, federal and state regulations govern specific requirements for freight claims. Failure to abide by those regulations may result in a denial of the freight claim. GF will assist you in filing the freight claim.
- 3) Claims for any short shipment must be made within three (3) days of the invoice date.



1.770.368.4700

Information contained herein is subject to change.
The most current and complete product information can be found on our website.
www.grahamfield.com



© 2010, GF Health Products, Inc. All Rights Reserved.
Lumex is a trademark of GF Health Products, Inc.,
One Graham-Field Way, Atlanta GA 30340-3140
GF Health Products, Inc. is an ISO 13485 Certified Company.
Manufactured for GF Health Products, Inc.
Made in China

IMPORTANTE INFORMACIÓN SOBRE SEGURIDAD: POR FAVOR, LEA

- ⚠ **ADVERTENCIA:** ¡Importante! Lea y entienda estas instrucciones antes de ensamblar o utilizar la Silla de Bañera. Si no entiende alguna parte de estas advertencias, precauciones o instrucciones, comuníquese con un profesional de la salud para dirección en el uso de este producto. Si la Silla de Bañera no está ensamblado e instalado en la manera correcta, daño personal o a la propiedad puede ocurrir.
- ⚠ **ADVERTENCIA:** Si componentes están dañados o no están presentes, contacte a su distribuidor inmediatamente. No sustituya piezas. Utilice únicamente partes de reemplazo de Lumex. Partes de reemplazo que no son de Lumex podrían causar herida personal y daños a la Silla de Bañera.
- ⚠ **ADVERTENCIA:** Cáncer y Daño Reproductivo - www.p65warnings.ca.gov.
- ⚠ **ADVERTENCIA:** GF Health Products, Inc. no asume ninguna responsabilidad por daño o herida causado por instalación, ensamblaje o uso impropio de este producto.

USO PREVISTO

La 7921RA / 7931RA Silla de Baño está diseñado para uso por las personas que necesitan apoyo para sentarse mientras se baña o se ducha. Está diseñado para ser colocado totalmente dentro de la bañera o ducha.

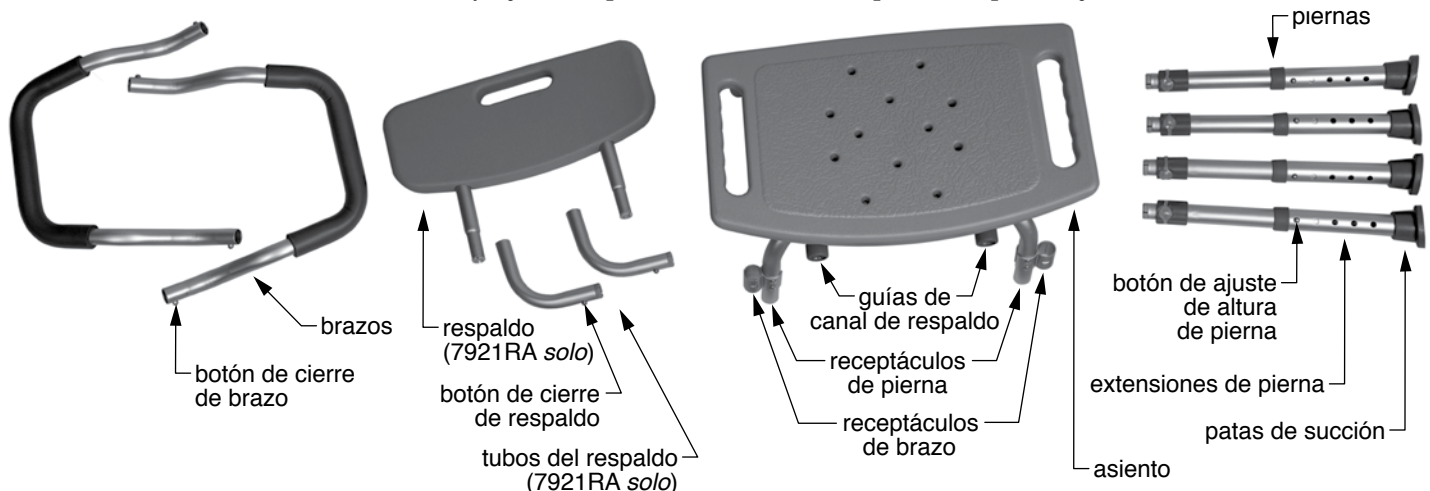
Contraindicaciones

- ⚠ **ADVERTENCIA:** Este producto tiene una capacidad máxima de peso de 300 lb, **DISTRIBUIDO UNIFORMEMENTE.**
- ⚠ **ADVERTENCIA:** No utilice este producto como banco de transferir o dispositivo de la escalada.
- ⚠ **ADVERTENCIA:** Use este producto solo con pisos de bañera mas anchos que 18 3/4".

MONTAJE

▲ **AVISO:** No apriete demasiado las perillas de tornillo durante el montaje de la Silla de Baño.

1. Quite la Silla de Baño de la caja y colóquelo sobre una superficie plana y seca.



7921RA / 7931RA Silla de Bañeras con Brazos
(7921RA con Respaldo Muestra Arriba)

2. Retire todos los componentes (que se muestran arriba) de la caja.

2. Coloque el asiento boca abajo sobre una superficie plana.
3. Localice las cuatro patas.
4. Instale las piernas en el marco: presione el botón de cierre en cada extremo de la funda de plástico de la pierna y deslice la pierna hacia el marco hasta que el botón encaje en su lugar.

⚠ **ADVERTENCIA: Las patas deben estar colocado exactamente como se muestra en la figura 3 para un ajuste seguro y adecuado.**

5. Ajuste la altura de la extensión de la pierna presionando el botón de cierre de ajuste de la altura de la pierna, moviéndolo a la altura del hueco deseado y soltando el botón hasta que encaje en su lugar.

⚠ **ADVERTENCIA: Asegúrese de que las patas estén bien instalados y todo la ferretería esté apretado antes de continuar.**

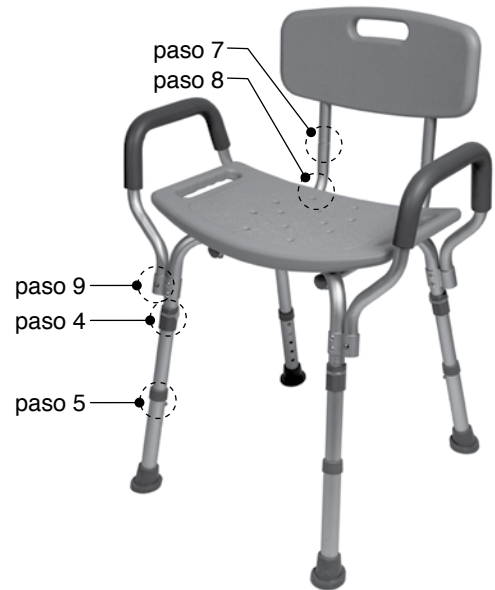
Info: Si monta 7921RA (con respaldo), continúe con el paso 6.

Si monta 7931RA (sin respaldo), continúe con el paso 9.

6. Localice los tubos del respaldo y el respaldo.
7. Instale los tubos del respaldo en el respaldo: presione cada botón de cierre del tubo del respaldo y deslice el tubo sobre el respaldo hasta que el botón encaje en su lugar.
8. Instale el respaldo en la Silla de Bañera: presione ambos botones de cierre del respaldo y deslice los tubos del respaldo en las guías de canales del respaldo de la Silla de Bañera hasta que los botones encajen en su lugar.
9. Coloque los brazos: presione ambos botones de cierre del brazo e inserte cada brazo en el receptáculo del brazo hasta que el brazo encaje en su lugar.

⚠ **ADVERTENCIA: Asegúrese de que todos los botones de cierre hayan encajado en su lugar y que todos los botones de cierre sobresalgan completamente a través de los huecos. Póngase en contacto con su distribuidor autorizado de GF de inmediato si observa algún problema de ajuste, forma, función o seguridad.**

⚠ **ADVERTENCIA: Asegúrese de que la Silla de Bañera se monta como se describe. Si la Silla de Bañera no está bien montado e instalado, herida personal y daños a la Silla de Bañera podría resultar.**



7921RA Silla de Bañera con Brazos y Respaldo

OPERACIÓN

Ajustando la Altura de las Patas

Presione el botón de ajuste y pase la pata a la posición de altura deseada — lo escuchará encajar en su lugar. Asegúrese de que las patas están cerradas a la misma altura y todos los botones de ajuste sobresalen completamente de los huecos de ajuste.

⚠ **ADVERTENCIA:** Asegúrese de que todos los componentes de la Silla de Bañera estén bien instalados antes de cada uso.

Centro de Gravedad Durante Uso

El punto en que la Silla de Bañera se incline hacia delante, hacia atrás o hacia un lado está determinada por su centro de equilibrio y estabilidad, y el centro de equilibrio y estabilidad se ve afectada por la posición del cuerpo del usuario y la distribución del peso. Si no obedece las siguientes advertencias, caerse o volcarse pueden ocurrir y pueden causar herida personal grave.

⚠ **ADVERTENCIA:** Para evitar caerse o volcarse: Pídale a alguien que le ayude hasta que conozca los puntos de equilibrio de su Silla de Bañera y la forma de evitar volcarse.

No ponga peso a la baja sobre un brazo a la vez. Si se utiliza el brazo para mantener el equilibrio, mantenga los dos brazos a la vez para distribuir su peso por igual.

No ponga peso hacia abajo del respaldo.

No se estire o incline si debe cambiar su peso para hacerlo. Pida ayuda o utilizar un dispositivo para ampliar su alcance.

Nunca trate de alcanzar un objeto si tiene que seguir adelante en su silla y los glúteos no se quedan en pleno contacto con la silla.

Nunca se incline hacia atrás para llegar a un objeto.

MANTENIMIENTO

⚠ **ADVERTENCIA:** Revise la Silla de Bañera cada semana para detectar signos de daños o grietas. Si se encuentra el daño o rotura de cualquiera de los componentes de la Silla de Bañera, **NO** use la Silla de Bañera. Comuníquese con su proveedor de Graham-Field.

Para limpiar la Silla de Bañera, lávela con agua y jabón o un detergente suave, luego enjuague. Asegúrese de que el asiento de baño está bien enjuagarse antes de usar.



7931RA Silla de Bañera con Brazos y Respaldo
Muestra Ensamblado



7931RA Silla de Bañera con Brazos
Muestra Ensamblado

GARANTÍA LIMITADA

AMBITO DE GARANTÍA

GF Health Products, Inc. ("GF") garantiza al comprador original o arrendatario (cualquiera es el "Cliente") solamente, que va reemplazar o reparar componentes, a la decisión solo de GF, cuales son defectos en material o calidad utilizado normalmente y con servicio. La garantía es para partes solamente y no incluye fuerza laboral o el costo de transporte. Esta garantía limitada no es transferible. Todas garantías son condicionales por el uso apropiado del producto estrictamente en acuerdo con las instrucciones aplicables de GF, incluyendo uso apropiado y mantenimiento. Producto provisto a usuarios como réntales deben ser serviciados por el proveedor y inspeccionado antes de entrega. Cada usuario debe ser preparado en la operación y seguridad de este producto antes de uso. Dentro las reglas normales en este documento, los siguientes componentes están garantizados por el período de tiempo establecido a continuación:

- El marco..... tres (3) años
- El asiento / respaldo, las piernas de extensión y los brazos..... seis (6) meses
- Los componentes de uso normal, tales como puntas, ruedas y manijas tres (3) meses

El período de garantía se comienza en la fecha de transporte al Cliente a menos que haya una fecha de expiración en el componente en cual la garantía se expira en la período de garantía o la fecha de expiración.

OBTENIENDO SERVICIO DE GARANTÍA

La garantía limitada solamente aplica a defectos reportados al Distribuidor de quien el Cliente compro el producto y quienes ellos en turno notifica al equipo de Servicio de Cliente de GF dentro el período de garantía aplicable en cuanto será examinado por GF o un representante autorizado para probar el producto sobre garantía. Falta de seguir las instrucciones específicas resultara en rechazo de la reclamación de garantía. Si no hay Distribuidor, debes llamar a GF directamente llamando 1.770.368.4700, mandando fax a 1.770.368.2386 o por email a cs@grahamfield.com. Direcciones específicos se van a dar por el Representante de Servicio De Clientes.

EXCLUSIONES

La garantía no cubre y GF no será responsable de lo siguiente:

- 1) Defectos, daños u otras condiciones causadas, en su totalidad o en parte, por el mal uso, abuso, negligencia, alteración, accidentes, daños durante el transporte, manipulación indebida o dejar de solicitar y obtener la reparación o el reemplazo de una manera oportuna;
- 2) Productos que no se instalen, utilicen, limpien y mantengan de manera apropiada, como se requiere en el manual oficial aplicable para el producto;
- 3) Productos que se consideran que no son de naturaleza duradera, incluyendo, pero sin limitarse a: ruedas, filtros, fusibles, juntas, lubricantes, y gráficos;
- 4) Accesorios o piezas no suministradas por GF;
- 5) Cargos por concepto de ajustes, reparaciones, piezas de recambio, instalación u otro trabajo realizado en o relacionados con tales productos que no estén autorizados expresamente por escrito, de antemano, por GF;
- 6) Cualquier gasto de mano de obra o de envío que se incurra en la instalación de la pieza de reemplazo o la reparación;
- 7) Costos y gastos del mantenimiento y limpieza regular; y
- 8) Representaciones y garantías hechas por cualquier persona o entidad que no sea GF.

GARANTÍA ENTERO, REMEDIO EXCLUSIVO Y DESCARGO DE DAÑOS CONSIGUIENTE

ESTA GARANTÍA ES LA ÚNICA GARANTÍA DE GF Y ES EN VEZ DE TODAS OTRAS GARANTÍAS, EXPRESADAS O IMPLÍCITAS. GF NO HACE GARANTÍAS ENTENDIDAS DE CUALQUIERA MANERA INCLUYENDO GARANTÍAS ENTENDIDAS DE COMERCIALIZACIÓN O IDONEIDAD PARA UN PREPÓSITO PARTICULAR. SI UN MODELO Y MUESTRA SE LE ENSEÑA A UN CLIENTE, TAL MODELO O MUESTRA FUE UTILIZADO SOLAMENTE PARA ILUSTRAR EL TIPO GENERAL Y CALIDAD DEL PRODUCTO Y NO PARA REPRESENTAR QUE EL PRODUCTO SE CONFORME CON ESE MODELO Y MUESTRA EN TODOS RESPETOS. TODA RESPONSABILIDAD DE GF POR CUALQUIER PRODUCTO Y SERVICIO PROVEÍDO ES LIMITADA AL COSTO DEL PRODUCTO EN LA RECLAMACIÓN. EN NO EVENTO EN CONTRATO, INDEMNIZACIÓN, GARANTÍA, NEGLIGENCIA, RESPONSABILIDAD ESTRICTA O OTRO QUE GF SERÁ RESPONSABLE POR CUALQUIER DAÑO DIRECTO, ESPECIAL, INDIRECTO, INCIDENTAL, EJEMPLAR O CONSIGUIENTES INCLUYENDO PERO NO LIMITADO A: DAÑOS PARA PERDIDA DE BENEFICIO O GANANCIA, PERDIDA DE USO, INACTIVO, O SALARIOS DE EMPLEADOS O TRABAJADORES CONTRACTORES, PAGOS O BENEFICIOS.

NOTAS:

- 1) Se pueden aplicar términos y condiciones adicionales.
- 2) Las reclamaciones de flete se deben anotar en los documentos de embarque apropiados y deben hacerse con inmediatez. Los requisitos específicos para las reclamaciones de fletes se rigen por regulaciones internacionales, federales y estatales. El incumplimiento de estas regulaciones podría resultar en la denegación de la reclamación de flete. GF le ayudará en la presentación de la reclamación de flete.
- 3) Las reclamaciones de embarques con faltantes se deben realizar en un plazo de tres (3) días de la fecha de la factura.



1.770.368.4700

La información contenida en este documento está sujeta a cambios.
La información más actualizada y completa del producto se puede encontrar en nuestra página web.
www.grahamfield.com

Follow us on   

© 2010, GF Health Products, Inc. Todos los derechos reservados.
Lumex es una marca de GF Health Products, Inc.,
One Graham-Field Way, Atlanta GA 30340-3140
GF Health Products, Inc. es una empresa certificada ISO 13485.
Fabricado para GF Health Products, Inc.
Fabricado en China